

МАРКА, МОДЕЛЬ

УАЗ Патриот

МОДЕЛЬНЫЙ ГОД

все

ДВИГАТЕЛЬ

все


ТРАНСМИССИЯ

все

АРТИКУЛ

ABC.UAZ.RD.SW.32

Кронштейн запасного колеса УАЗ Патриот 2015-



Инструкция по сборке и установке:

1. Снять с автомобиля штатный кронштейн запасного колеса, демонтировать правую панель обшивки салона и снять правую заднюю фару.
2. Снять упаковку с изделия.
3. Установить кронштейн цилиндра на дверь автомобиля на 6 болтов М8х20 (рис.1-А). **ВНИМАНИЕ! БОЛТЫ КРЕПЛЕНИЯ ЦИЛИНДРА К КРОНШТЕЙНУ ДОЛЖНЫ БЫТЬ ЗАВЕРНУТЫ, НО НЕ ЗАТЯНУТЫ!!!** (рис.1-Б).




Рис.1



Рис.2



Рис.3

4. Используя шаблон, разметить и просверлить в кузове автомобиля 6 отверстий $\varnothing 11$ мм (рис.2).
5. Вставить стеклопластиковый усилитель с внутренней стороны кузова и просверлить в нем 6 отверстий $\varnothing 11$ мм соосно отверстиям, просверленным в кузове (рис.3).

МАРКА, МОДЕЛЬ	МОДЕЛЬНЫЙ ГОД	ДВИГАТЕЛЬ	ТРАНСМИССИЯ	АРТИКУЛ
УАЗ Патриот	все	все	все	ABC.UAZ.RD.SW.32

6. Закрепить верхнюю и нижнюю петли на кузове автомобиля через прокладки (рис. 4), используя для каждого отверстия следующий порядок: *Болт М10х40 – шайба 10 обычн. – петля – прокладка – кузов – стеклопластиковый усилитель – шайба 10 увел. – шайба гровер 10 – гайка М10.* **ВНИМАНИЕ! БОЛТЫ НЕ ЗАТЯГИВАТЬ!!!**

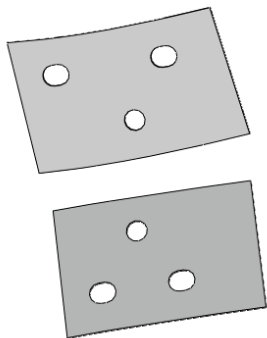


Рис.4



Рис.5

- Установить кронштейн запасного колеса, закрепив его на петлях и на штоке цилиндра (рис.5).
- Убедиться, что «калитка» не создает препятствия для открывания двери, для чего несколько раз открыть и закрыть дверь автомобиля. После этих манипуляций петли и цилиндр должны принять оптимальное положение.
- Затянуть болты крепления цилиндра на кронштейне (рис.1), а также по 2 крайних правых болта крепления петель к кузову.
- Снять кронштейн запасного колеса и затянуть оставшиеся болты крепления петель.
- Повторить п.7 и п.8 инструкции и затянуть все болты.

Важно!

- Регулярно проверяйте целостность конструкции и степень затяжки крепежа.
- Регулярно смазывайте подвижный узел калитки (поршень-цилиндр).
- Не превышайте рекомендуемый максимальный размер перевозимого колеса – 33 дюйма.

МАРКА, МОДЕЛЬ	МОДЕЛЬНЫЙ ГОД	ДВИГАТЕЛЬ	ТРАНСМИССИЯ	АРТИКУЛ
УАЗ Патриот	все	все	все	ABC.UAZ.RD.SW.32

Комплектация

Деталь	Количество	Примечания
Кронштейн запасного колеса в сборе	1	
Кронштейн цилиндра с цилиндром и штоком в сборе	1	
Стеклопластиковый усилитель	1	
Прокладка петель	2 (верх+низ)	
Шаблон для разметки	1	
Болт М10х40	6	
Болт М8х20	6	
Шайба 10 обычн.	6	
Шайба 10 увел.	6	
Шайба 8 обычн.	6	
Шайба-гровер 10	6	
Шайба-гровер 8	6	
Гайка М10	6	
Колпачок М10 пластиковый	6	

- Производитель оставляет за собой право вносить изменения в конструкцию изделия, направленные на улучшение его характеристик.

- Гарантия 1 год при отсутствии механических повреждений. Гарантия действительна только при наличии данного гарантийного листа.

Штамп ОТК
 Подпись _____
 Дата _____

Продавец:
 Подпись _____
 Дата _____

Сведения о производителе: ООО «АВС-Дизайн», 600003, Россия, г.Владимир, мкр.Оргтруд, ул. Октябрьская, д.26, тел. (4922)45-61-28