


МАРКА, МОДЕЛЬ	МОДЕЛЬНЫЙ ГОД	ДВИГАТЕЛЬ	ТРАНСМИССИЯ	АРТИКУЛ
UAZ Патриот/Пикап/Карго	2015-	все	все	ABC.UAZ.FB.17W ABC.UAZ.FB.17B ABC.UAZ.FB.18W ABC.UAZ.FB.18B

### Бампер ABC-Дизайн передний UAZ Патриот/Пикап/Карго 2015- (легкий)



#### Порядок установки:

1. Снять штатный бампер с автомобиля и демонтировать штатные кронштейны с буксировочными проушинами. Для модели UAZ Патриот необходимо срезать штатные буксировочные проушины (рис.1) и просверлить заглушенное отверстие в нижней части бампера сверлом Ø12 мм (рис.2)



Рис.1



Рис.2

2. Снять упаковку с изделия.
3. Установить кронштейны бампера на раме автомобиля в местах А и Б - болтами М12х30\*, используя закладные (рис.3), в местах В и Г - болтами М12х30 (рис.4). **ВНИМАНИЕ! Болты не затягивать.**

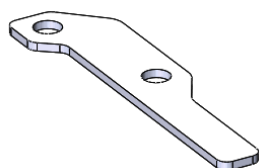


Рис.3

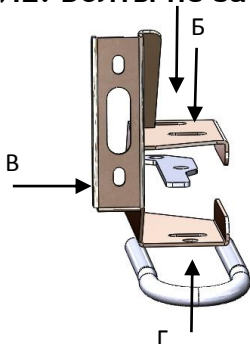
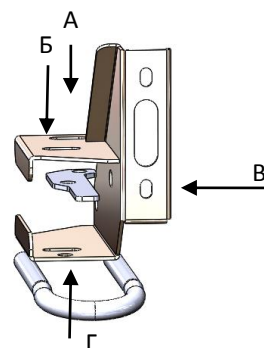


Рис.4



МАРКА, МОДЕЛЬ	МОДЕЛЬНЫЙ ГОД	ДВИГАТЕЛЬ	ТРАНСМИССИЯ	АРТИКУЛ
UAZ Патриот/Пикап/Карго	2015-	все	все	ABC.UAZ.FB.17W ABC.UAZ.FB.17B ABC.UAZ.FB.18W ABC.UAZ.FB.18B

4. Установить композитный бампер на кронштейны, закрепленные на раме автомобиля болтами М8х20 с шайбами, гроверами и гайками. Выровнять бампер относительно кузова автомобиля и затянуть все болты.

5.\*\* **ВНИМАНИЕ!** Подключение фар к бортовой сети автомобиля должно производиться только квалифицированным специалистом!









\* Моменты затяжки резьбовых соединений:

Крепежный элемент	Момент затяжки, Нм
Болт М12х30	40
Болт М10х30	25
Болт М8х30	15
Болт Torx М8х30	15

\*\* - для комплектаций ABC.UAZ.FB.18W и ABC.UAZ.FB.18B.

МАРКА, МОДЕЛЬ	МОДЕЛЬНЫЙ ГОД	ДВИГАТЕЛЬ	ТРАНСМИССИЯ	АРТИКУЛ
UAZ Патриот/Пикап/Карго	2015-	все	все	ABC.UAZ.FB.17W ABC.UAZ.FB.17B ABC.UAZ.FB.18W ABC.UAZ.FB.18B

### Комплектация

Деталь	ABC.UAZ.FB.17 W	ABC.UAZ.FB.17B	ABC.UAZ.FB.18 W	ABC.UAZ.FB.18 B
Композитный бампер	1	1	1	1
Кронштейн бампера	2 (л+п) 	2 (л+п) 	2 (л+п) 	2 (л+п) 
Закладная	2 (л+п) 	2 (л+п) 	2 (л+п) 	2 (л+п) 
Болт М12х30	8	8	8	8
Болт М8х20	4	4	4	4
Шайба 12	12	12	12	12
Шайба 8	8	8	8	8
Шайба-гровер 12	8	8	8	8
Шайба-гровер 8	4	4	4	4
Гайка М12	4	4	4	4
Гайка М8	4	4	4	4
Окантовка противотуманной фары	-	-	2 (л+п)	2 (л+п)
Фара РИФ	-	-	2	2
Винт Torx М8х30	-	-	2	2
Шайба 8	-	-	2	2
Шайба-гровер 8	-	-	2	2

- Дополнительно возможна установка -: ABC.UNI.FB.0001 Кронштейн номерного знака для передних бамперов (приобретается отдельно) .

- Производитель оставляет за собой право вносить изменения в конструкцию изделия, направленные на улучшение его характеристик.

- Гарантия 1 год при отсутствии механических повреждений. Гарантия действительна только при наличии данного гарантийного листа.

Штамп ОТК

Подпись \_\_\_\_\_

Дата \_\_\_\_\_

Продавец:

Подпись \_\_\_\_\_

Дата \_\_\_\_\_

Сведения о производителе: ООО «АВС-Дизайн», 600003, Россия, г.Владимир, мкр.Оргтруд, ул. Октябрьская, д.26, тел. (4922)45-61-28