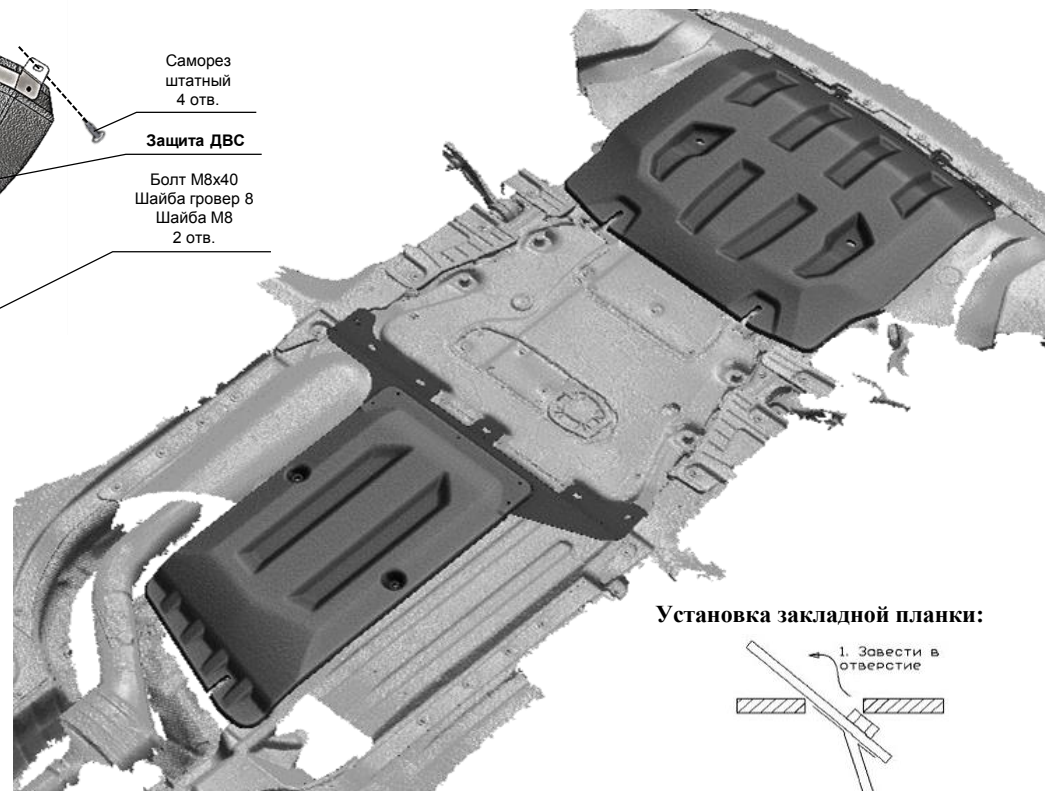
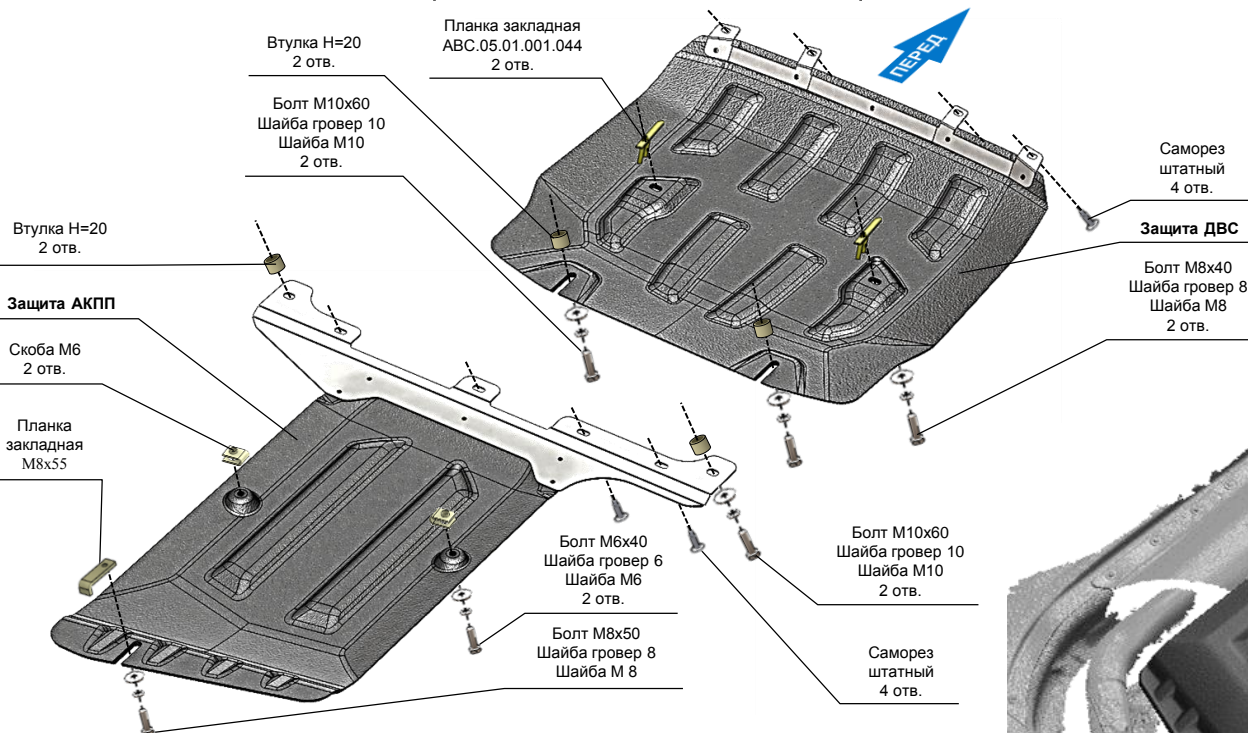
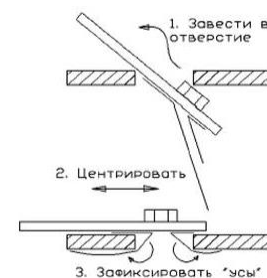


МАРКА, МОДЕЛЬ
МОДЕЛЬНЫЙ ГОД
ДВИГАТЕЛЬ
ТРАНСМИССИЯ
АРТИКУЛ
BMW X5/X7
2019-
Все, кроме 4.4 бензин
Все
34.15k
**ЗАЩИТА ДВС, АКПП
(из 2-х частей)**

Установка закладной планки:

Состав комплекта крепежа

НАИМЕНОВАНИЕ	КОЛ-ВО	АРТИКУЛ
Болт	М6х40	2 шт.
	М8х40	2 шт.
	М8х50	1 шт.
	М10х60	4 шт.
Шайба	М6	2 шт.
	М8	3 шт.
	М10	4 шт.
Шайба гровер	6	2 шт.
	8	3 шт.
	10	4 шт.
Планка закладная	М8х55	1 шт. АВС.05.01.001.090
	М8х65	2 шт. АВС.05.01.001.044
Скоба	М6	2 шт. ВUТ316
Втулка	Н = 20	4 шт. АВС.05.01.000.006-01
Защита	ДВС	1 шт.
	АКПП	1 шт.

Порядок установки.

1. Снять штатный пластиковый пыльник ДВС. Пыльник АКПП не снимать.
2. Приложите комплект защиты к кузову автомобиля и определите точки крепления.
3. Установите закладные планки и скобы согласно схеме.
4. Установите защиту из 2-х частей.
5. Все точки крепления затянуть.

Тип болта	Момент затяжки
М6	10 Нм
М8	25 Нм
М10	45 Нм

При использовании пневмоинструмента произвести его регулировку согласно таблице